

Unfallbericht

Keine Schuldanerkennung, sondern eine Wiedergabe des Unfallherganges zur schnelleren Schadenregulierung.

Von beiden Fahrzeuglenkern auszufüllen

1. Tag des Unfalles	Uhrzeit	3. Verletzte? (auch leicht) nein <input type="checkbox"/> ja <input type="checkbox"/> *
4. Andere Sachschäden als an den Fahrzeugen A u. B nein <input type="checkbox"/> ja <input type="checkbox"/>	2. Ort (Gemeinde, Straße, Haus-Nr. bzw. Kilometerstein)	
5. Zeugen (Name, Anschrift, Telefon; <i>Insassen von A und B unterstreichen</i>)		

Fahrzeug A

6. Versicherungsnehmer (siehe Kfz-Schein/Grüne Versicherungskarte)

Name: _____
Vorname: _____
Anschrift: _____

Telefon: _____

Besteht Berechtigung zum Vorsteuerabzug?

nein ja

7. Fahrzeug

Marke, Typ: _____
Amtl. Kennzeichen: _____

8. Versicherer

Vers.-Nr.: _____

Agent: _____

Nr. der Grünen Karte: _____

Versicherungs- ausweis

oder Grüne Karte gültig bis: _____

Besteht eine Vollkaskoversicherung?

nein ja

9. Fahrer (siehe Führerscheindaten)

Name: _____

Vorname: _____

Adresse: _____

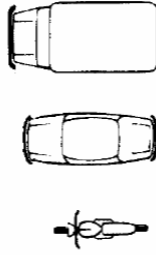
Führerschein-Nr.: _____

Klasse: _____ ausgestellt durch: _____

gültig ab _____ bis _____

(Für Omnibusse, Taxis usw.)

10. Bezeichnen Sie durch einen Pfeil den Punkt des ersten Anstoßes.



11. Sichtbare Schäden

14. Bemerkungen

12. Umstände

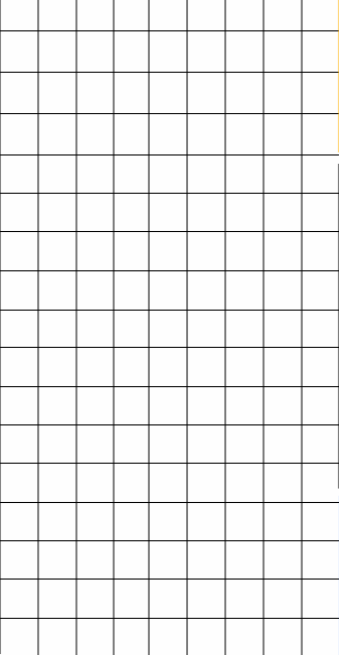
Bitte ankreuzen, soweit für die Beschreibung der Skizze sachdienlich

- 1 Fahrzeug parkte (auf der Straße) 1
- 2 fuhr aus der Parkstelle heraus 2
- 3 fuhr in eine Parkstelle hinein 3
- 4 fuhr aus einem Parkplatz, aus einem Grundstück oder einem Feldweg/Privatweg heraus 4
- 5 fuhr auf einen Parkplatz, bog in ein Grundstück oder einen Feldweg/Privatweg ein 5
- 6 bog in einen Kreisverkehr ein 6
- 7 fuhr im Kreisverkehr 7
- 8 fuhr heckseitig auf ein anderes Fahrzeug auf bei Fahrt in dieselbe Richtung und auf derselben Fahrspur 8
- 9 fuhr in gleicher Richtung, aber in einer anderer Spur 9
- 10 wechselte die Spur 10
- 11 überholte 11
- 12 bog rechts ab 12
- 13 bog links ab 13
- 14 setzte zurück 14
- 15 fuhr in die Gegenfahrbahn 15
- 16 kam von rechts 16
- 17 beachtete Vorfahrtszeichen nicht 17

Anzahl der angekreuzten Felder

13. Unfallskizze

Bezeichnen Sie: 1. Straßenführung 2. Richtung der Fahrzeuge A und B (durch Pfeile) 3. Ihre Position im Moment des Zusammenstoßes 4. Straßenschilder 5. Straßennamen



15. Unterschrift beider Fahrer

A

B

Fahrzeug B

6. Versicherungsnehmer (siehe Kfz-Schein/Grüne Versicherungskarte)

Name: _____
Vorname: _____
Anschrift: _____

Telefon: _____

Besteht Berechtigung zum Vorsteuerabzug?

nein ja

7. Fahrzeug

Marke, Typ: _____
Amtl. Kennzeichen: _____

8. Versicherer

Vers.-Nr.: _____

Agent: _____

Nr. der Grünen Karte: _____

Versicherungs- ausweis

oder Grüne Karte gültig bis: _____

Besteht eine Vollkaskoversicherung?

nein ja

9. Fahrer (siehe Führerscheindaten)

Name: _____

Vorname: _____

Adresse: _____

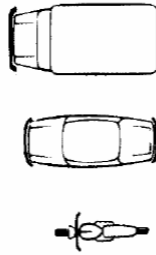
Führerschein-Nr.: _____

Klasse: _____ ausgestellt durch: _____

gültig ab _____ bis _____

(Für Omnibusse, Taxis usw.)

10. Bezeichnen Sie durch einen Pfeil den Punkt des ersten Anstoßes.



11. Sichtbare Schäden

14. Bemerkungen

UNFALL? DURCHATMEN. WIR HELFEN!

Als unabhängige, geprüfte Kfz-Gutachter arbeiten wir zu hundert Prozent für Sie und Ihren Anspruch.
Tel. 07021 953 408 0 · www.reinert-kollegen.de



SCHRITT 01

UNFALLSTELLE ABSICHERN UND RUHE BEWAHREN.

- ▶ Warnblinkanlage einschalten, vorsichtig aussteigen und Warnweste anziehen.
- ▶ Warndreieck aufstellen (innerorts bis zu 50 Meter, 100 Meter auf Landstraßen und 200 Meter auf Autobahnen). Bei Kurven und Kuppen das Warndreieck grundsätzlich davor aufstellen.
- ▶ Bei Dunkelheit oder schlechter Sicht das Licht vom Auto anlassen bzw. anschalten.
- ▶ Unfallzeugen bitten zu warten und auffordern, ggf. mit Hilfe zu leisten.

SCHRITT 02

AUF VERLETZTE PERSONEN ACHTEN. ERSTE HILFE LEISTEN.

- ▶ Insassen und/oder verletzte Personen aus dem Gefahrenbereich bringen und erste Hilfe leisten.
- ▶ Rettungsdienst (112) und Polizei (110) anfordern – insbesondere bei diesen Fällen:
 - Personenschaden
 - Hoher Sachschaden (mind. ein Fahrzeug ist nicht mehr fahrbereit)
 - Unklare Schuldfrage
 - Annahme eines Straftatbestands (Verdacht auf Alkohol, Drogen, vorgetäuschten Unfall)
 - Unfallgegner kann seine Daten nicht darlegen
 - Unfälle, die sich im Ausland ereignen (örtliche Polizei informieren)

SCHRITT 03

BEWEISE SICHERN FÜR DIE SCHADEN- ERMITTLUNG.

- ▶ Stellung der beteiligten Fahrzeuge und Unfallspuren auf der Fahrbahn fotografieren.
- ▶ Die Position der Fahrzeuge und Spuren auf der Fahrbahn mit Wachskreide aufzeichnen. Dies übernimmt auch gerne die Polizei.
- ▶ Fahrbahn im Anschluss so schnell wie möglich räumen.
- ▶ Erst jetzt mit Hilfe von Detailfotos und Nahaufnahmen die Schäden an den Fahrzeugen festhalten.

SCHRITT 04

DATEN DER BETEILIGTEN PERSONEN AUFNEHMEN.

- ▶ Aufnahme von folgenden Daten: Personen, Fahrzeuge, Versicherung des Unfallgegners (Führerschein oder Ausweispapiere dazu zeigen lassen).
- ▶ Europäischen Unfallbericht verwenden (siehe Rückseite) und unterschreiben lassen (stellt keine Schuldanerkenntnis dar).
- ▶ Generell keine Schuldanerkenntnis und Zahlungen am Unfallort vornehmen, da Ihnen dies im späteren Verlauf negativ ausgelegt werden könnte.
- ▶ Bei Unfall mit ausländischem Fahrzeug bzw. Fahrzeughalter „Grüne Karte“ des Unfallgegners zeigen lassen und ggf. die Nummer notieren. Evtl. liegt auch eine Kopie der Kfz-Versicherungsdokumente vor.

SCHRITT 05

EIN GUTACHTER IST NIE UMSONST – ABER MEISTENS KOSTENLOS.

Nehmen Sie Kontakt mit uns auf, um einen Besichtigungstermin zu vereinbaren.

Denn jeder Geschädigte hat das Recht und somit einen Anspruch darauf, einen unabhängigen Kfz-Sachverständigen seiner Wahl zu beauftragen. Das gilt auch, wenn die Versicherung ohne Zustimmung des Geschädigten bereits einen Sachverständigen bestellt hat. Dabei müssen Sie als Geschädigter nicht in Vorleistung treten – unsere Kosten werden von der gegnerischen Versicherung übernommen.

Hauptniederlassung

Büro Dettingen/Teck
Tel. 07021 953 408 0

Zweigniederlassung

Büro Göppingen
Tel. 07161 508 408 0

info@reinert-kollegen.de
www.reinert-kollegen.de



Nutzen Sie Ihr gutes Recht und profitieren Sie von den vielen Vorteilen eines Kfz-Gutachters.

Im Kraftfahrzeugbereich und ganz speziell nach einem Unfall werden viele Fehler gemacht. Daher bieten wir Ihnen eine unverbindliche wie auch kostenlose Beratung an.

Wir nehmen Ihren entstandenen Schaden noch am gleichen Tag auf. Über unseren Sofort-Service erreichen Sie uns unter der Woche zwischen 8:00 und 18:00 Uhr.

**Sofort-Service unter
Tel. 07021 953 408 0**

Schnelligkeit ist unsere Stärke, ohne dabei den Fokus auf Professionalität und Qualität zu verlieren. Ihr Gutachten erhalten Sie im Normalfall innerhalb kürzester Zeit.

Mit diesem Kfz-Gutachten setzen wir Ihren gesamten Anspruch bei der gegnerischen Versicherung durch.